



ТЕРРИТОРИАЛЬНЫЙ ОРГАН
ФЕДЕРАЛЬНОЙ СЛУЖБЫ
ГОСУДАРСТВЕННОЙ СТАТИСТИКИ
ПО РОСТОВСКОЙ ОБЛАСТИ

ИТОГИ ИНВЕСТИЦИОННОЙ ДЕЯТЕЛЬНОСТИ

январь - декабрь 2023 года

18.03.2024

Отдел статистики строительства, инвестиций и ЖКХ

СОДЕРЖАНИЕ

Динамика инвестиций в основной капитал	3
Сравнительные данные по объему инвестиций в основной капитал	7
Структура инвестиций в основной капитал	10

1

**Динамика инвестиций
в основной капитал**

ДИНАМИКА ИНВЕСТИЦИЙ В ОСНОВНОЙ КАПИТАЛ

по полному кругу организаций

РОСТОВСТАТ

**Объем инвестиций
в основной капитал,
в фактически действовавших ценах**

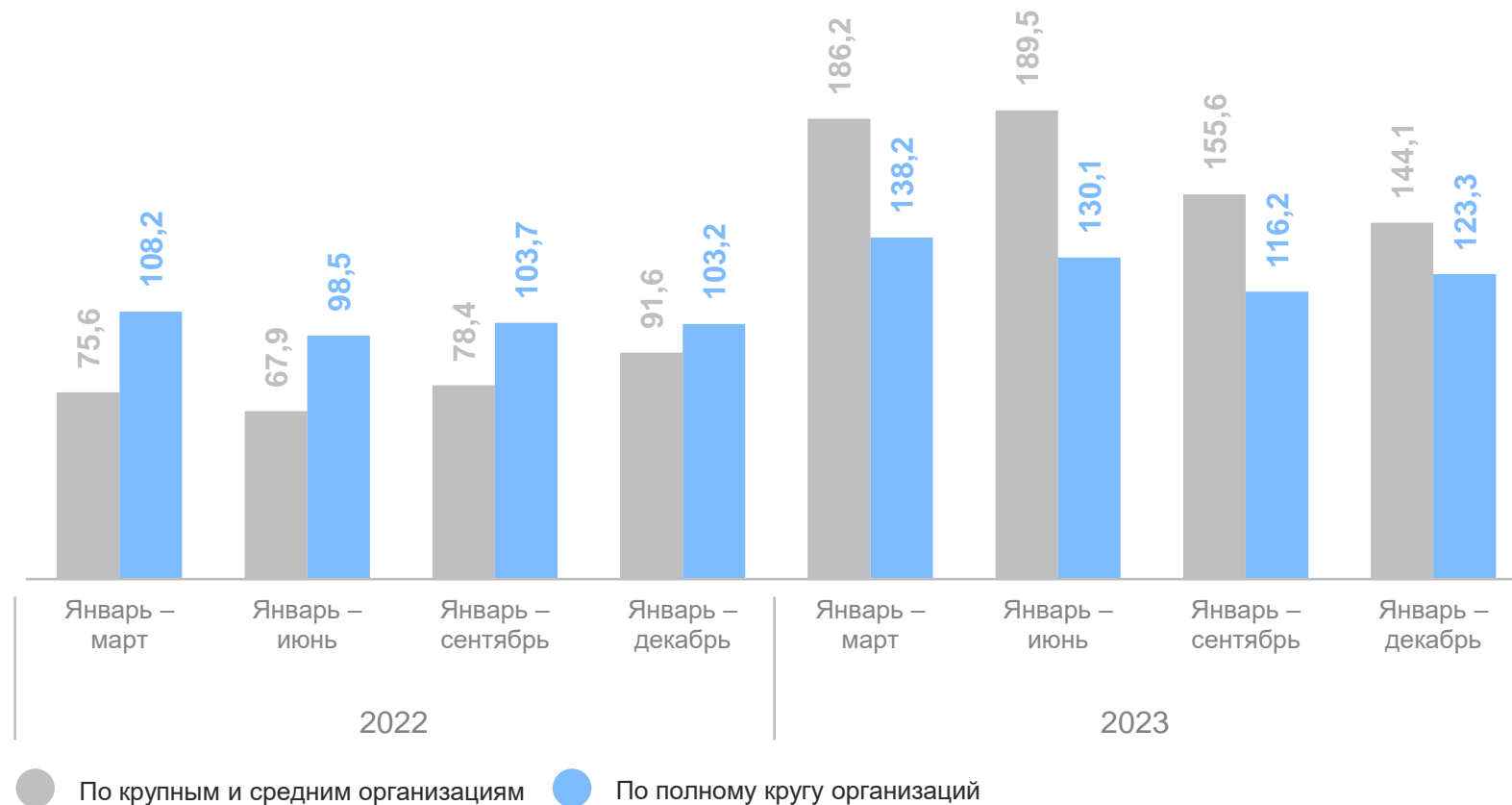
Январь – декабрь 2023 г.

643,7 млрд рублей

Январь – декабрь 2022 г.

470,5 млрд рублей

в % к соответствующему периоду предыдущего года, в сопоставимых ценах



ДИНАМИКА ИНВЕСТИЦИЙ В ОСНОВНОЙ КАПИТАЛ ПО ОСНОВНЫМ ВИДАМ ЭКОНОМИЧЕСКОЙ ДЕЯТЕЛЬНОСТИ

РОСТОВСТАТ

по крупным и средним организациям, январь – декабрь 2023 г.

**Объем инвестиций
в основной капитал,
в фактически действовавших ценах**

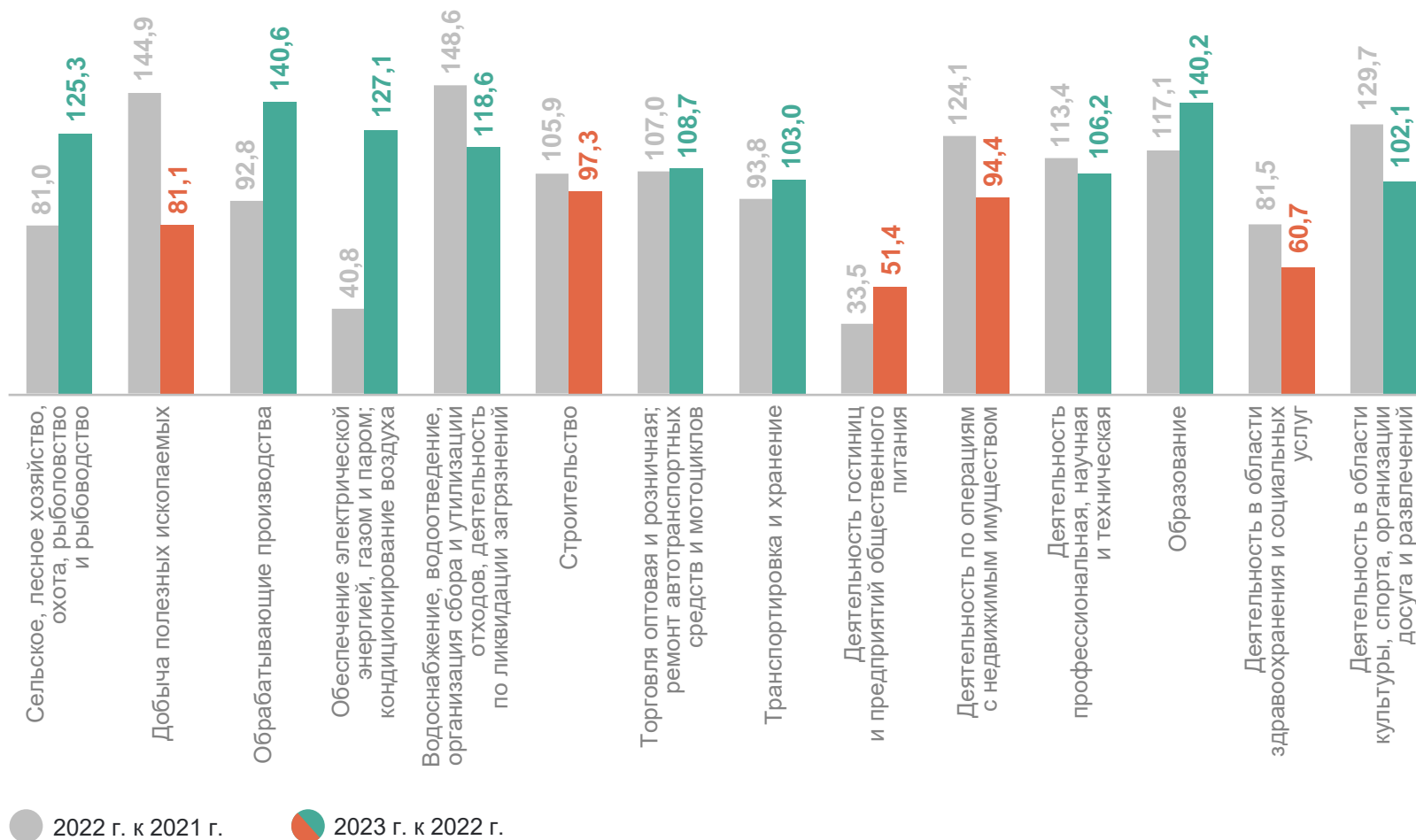
Январь – декабрь 2023 г.

432,0 млрд рублей

Январь – декабрь 2022 г.

268,8 млрд рублей

в % к соответствующему периоду предыдущего года, в сопоставимых ценах

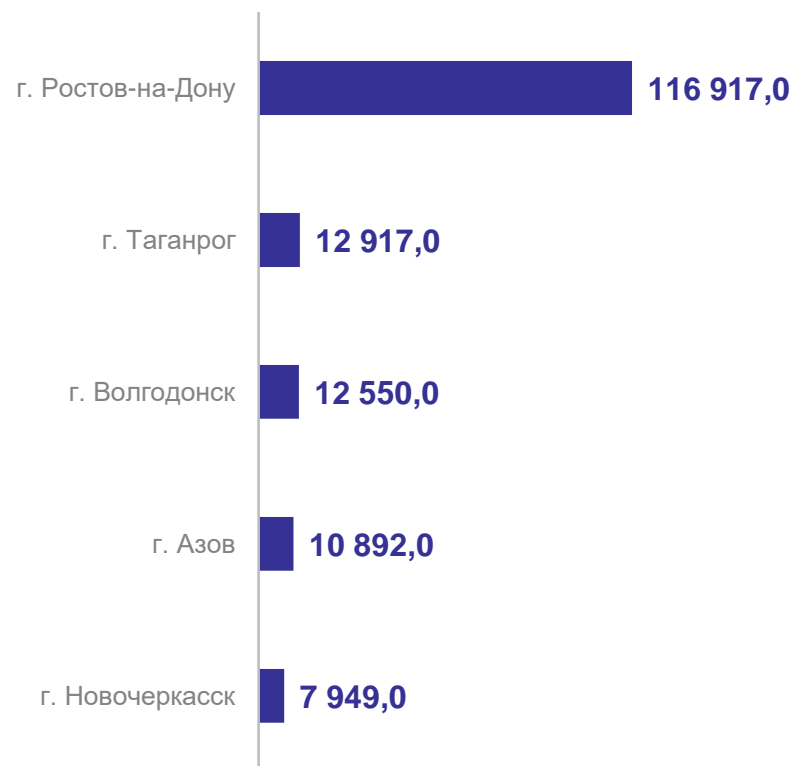


ТОП-5 ГОРОДСКИХ ОКРУГОВ И МУНИЦИПАЛЬНЫХ РАЙОНОВ ПО ОБЪЕМАМ ИНВЕСТИЦИЙ В ОСНОВНОЙ КАПИТАЛ

РОСТОВСТАТ

по крупным и средним организациям, январь – декабрь 2023 г.,
в фактически действовавших ценах, млн рублей

Городские округа



Муниципальные районы



2

Сравнительные данные по объему инвестиций в основной капитал

СРАВНИТЕЛЬНЫЕ ДАННЫЕ ПО ИНВЕСТИЦИЯМ В ОСНОВНОЙ КАПИТАЛ

январь – декабрь 2023 г.

РОСТОВСТАТ

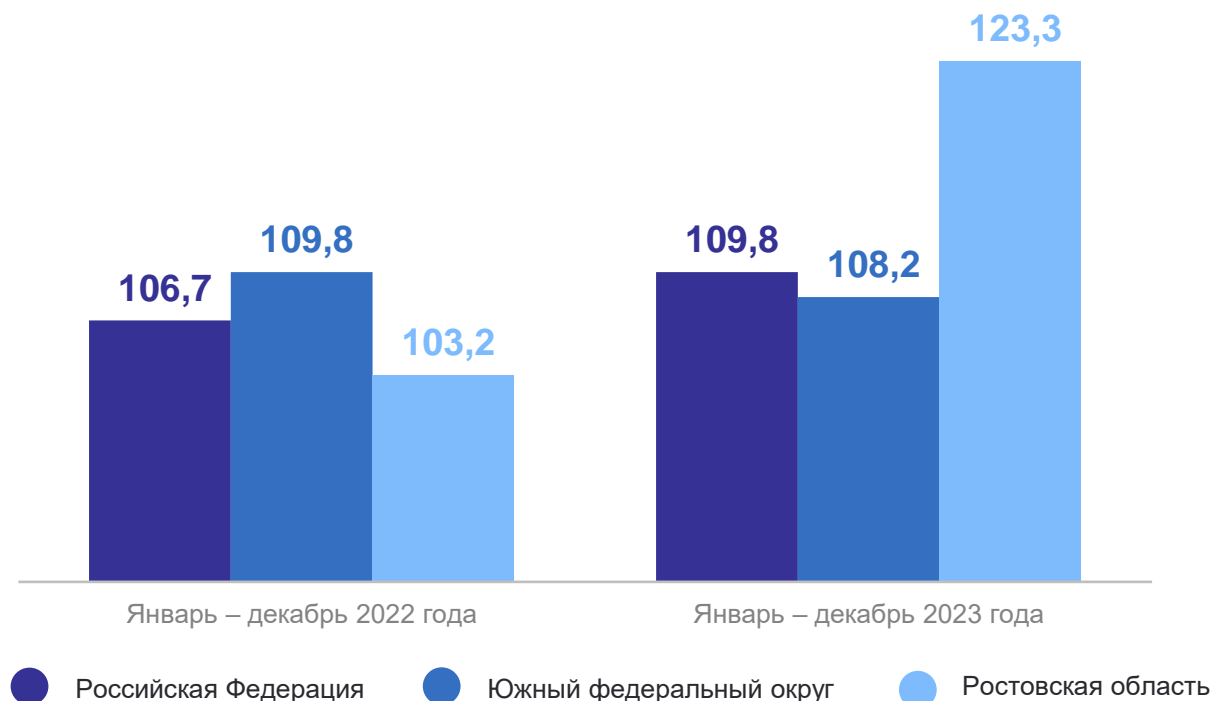
**Объем инвестиций
в основной капитал,
в фактически действовавших ценах**

Российская Федерация
34 036,3 млрд рублей

Южный федеральный
округ
2 284,0 млрд рублей

Ростовская область
643,7 млрд рублей

в % к соответствующему периоду, в сопоставимых ценах



СРАВНИТЕЛЬНЫЕ ДАННЫЕ ПО ИНВЕСТИЦИЯМ В ОСНОВНОЙ КАПИТАЛ

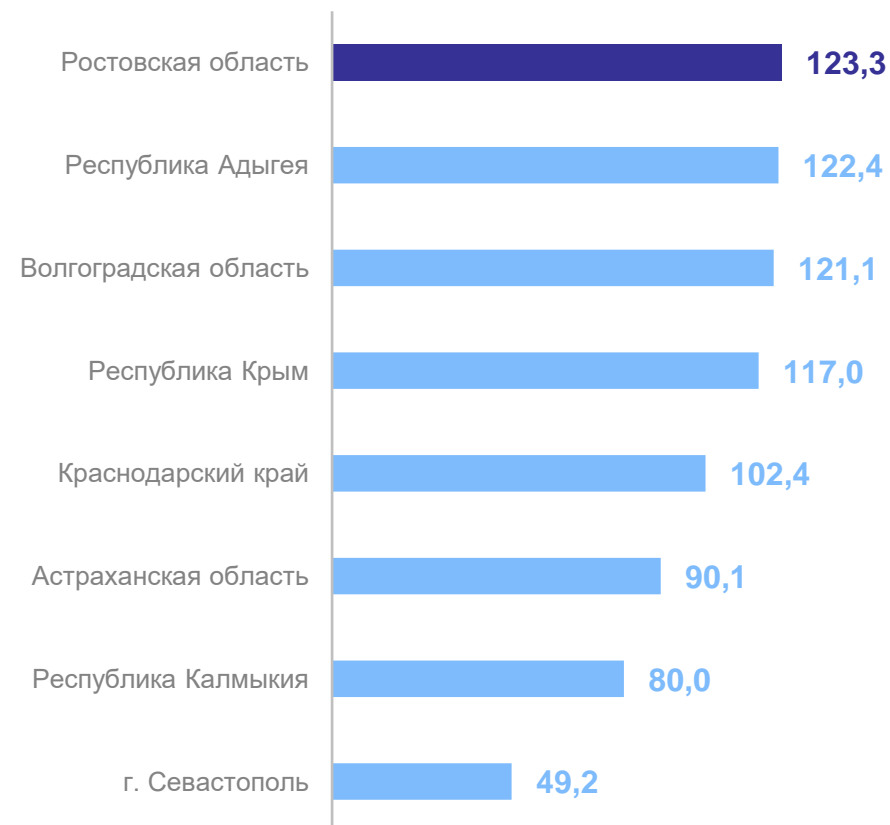
РОСТОВСТАТ

по субъектам Южного федерального округа, январь – декабрь 2023 г.

Объем инвестиций в основной капитал,
в фактически действовавших ценах, млн рублей



в % к соответствующему периоду,
в сопоставимых ценах



3

Структура инвестиций в основной капитал

ВИДОВАЯ СТРУКТУРА ИНВЕСТИЦИЙ В ОСНОВНОЙ КАПИТАЛ

по полному кругу организаций, январь – декабрь 2023 г.

РОСТОВСТАТ

**Объем инвестиций
в основной капитал,**
в фактически действовавших ценах
млрд рублей

643,7 Всего по области

135,1 Жилые здания
и помещения

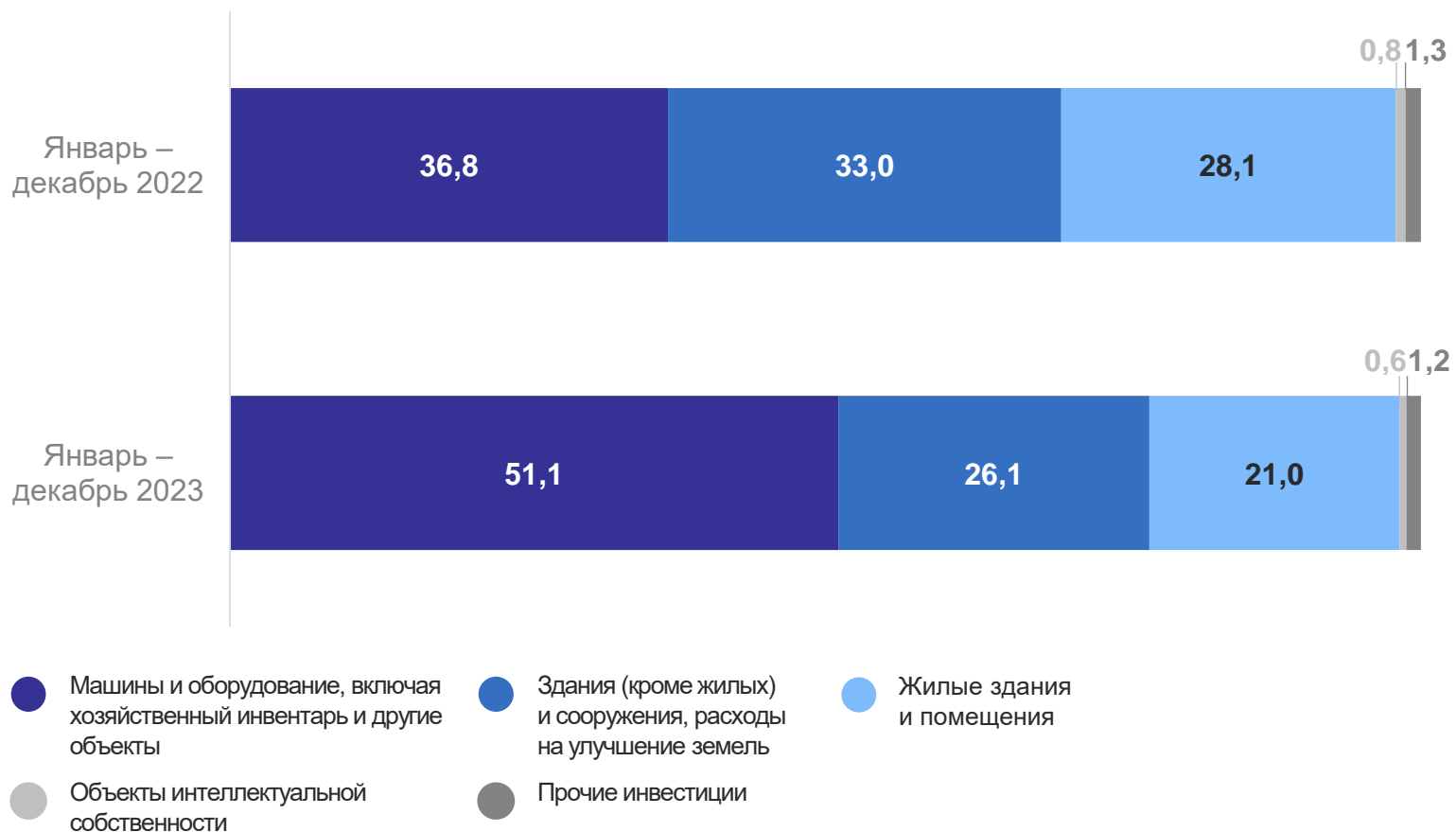
168,0 Здания (кроме жилых)
и сооружения, расходы
на улучшение земель

329,1 Машины и оборудование,
включая хозяйственный
инвентарь и другие объекты

3,7 Объекты
интеллектуальной
собственности

7,8 Прочие инвестиции

Структура объема инвестиций в основной капитал, %



ВИДОВАЯ СТРУКТУРА ИНВЕСТИЦИЙ В ОСНОВНОЙ КАПИТАЛ

по крупным и средним организациям, январь – декабрь 2023 г.

**Объем инвестиций
в основной капитал,**
в фактически действовавших ценах
млрд рублей

432,0 Всего по области

13,5 Жилые здания
и помещения

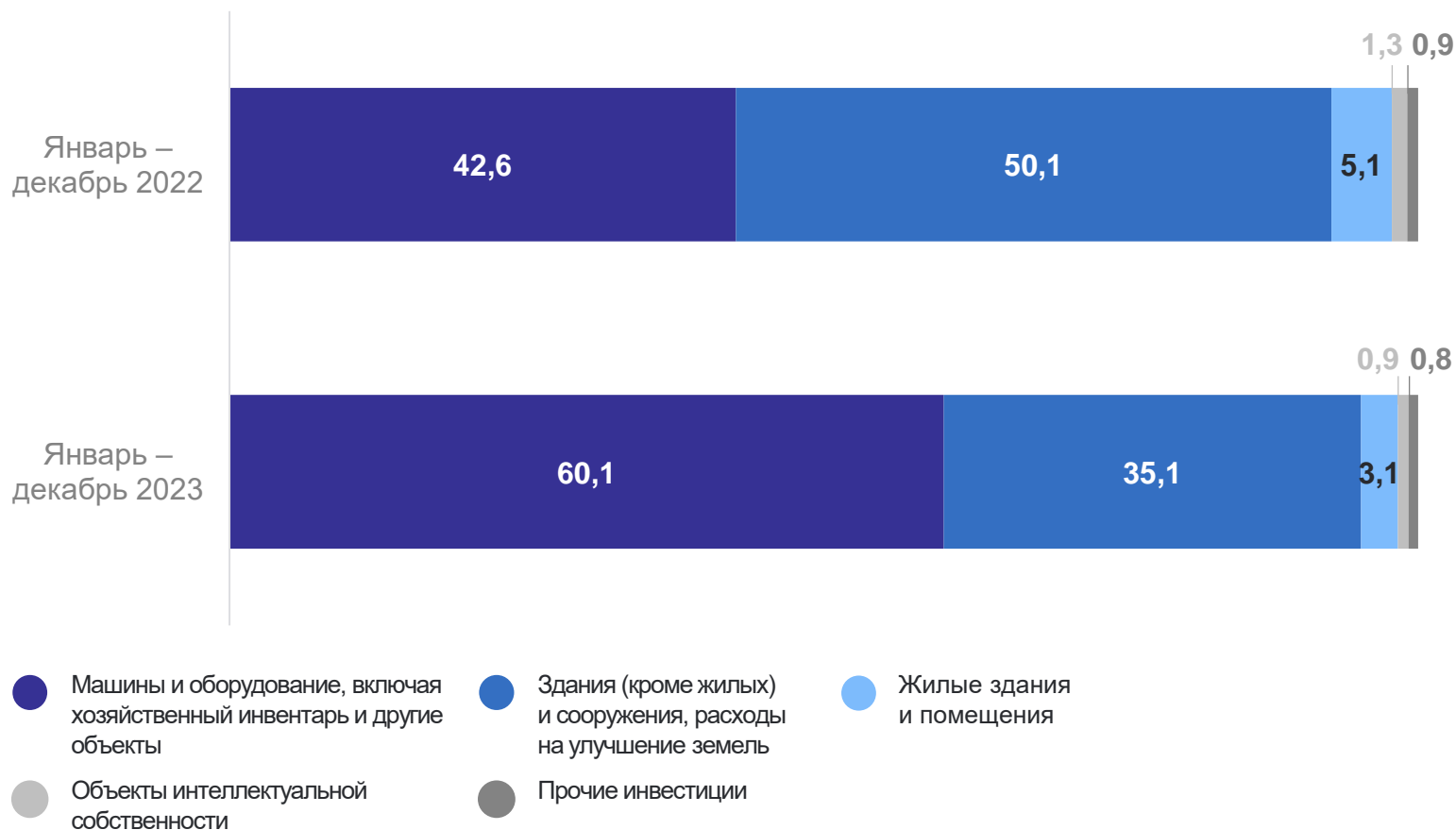
151,5 Здания (кроме жилых)
и сооружения, расходы
на улучшение земель

259,7 Машины и оборудование,
включая хозяйственный
инвентарь и другие объекты

3,7 Объекты
интеллектуальной
собственности

3,5 Прочие инвестиции

Структура объема инвестиций в основной капитал, %



СТРУКТУРА ИНВЕСТИЦИЙ В ОСНОВНОЙ КАПИТАЛ ПО ОСНОВНЫМ ВИДАМ ЭКОНОМИЧЕСКОЙ ДЕЯТЕЛЬНОСТИ

РОСТОВСТАТ

по крупным и средним организациям

Объем инвестиций
в основной капитал,
в фактически действовавших ценах

Январь – декабрь 2023 г.

432,0 млрд рублей

Январь – декабрь 2022 г.

268,8 млрд рублей

в % к общему объему инвестиций



- Транспортировка и хранение
- Обрабатывающие производства
- Обеспечение электрической энергией, газом и паром; кондиционирование воздуха
- Образование
- Сельское, лесное хозяйство, охота, рыболовство и рыбоводство
- Торговля оптовая и розничная; ремонт автотранспортных средств и мотоциклов
- Деятельность по операциям с недвижимым имуществом
- Деятельность в области здравоохранения и социальных услуг
- Строительство
- Добыча полезных ископаемых
- Другие виды деятельности

СТРУКТУРА ИНВЕСТИЦИЙ В ОСНОВНОЙ КАПИТАЛ ПО ВИДАМ ЭКОНОМИЧЕСКОЙ ДЕЯТЕЛЬНОСТИ ОБРАБАТЫВАЮЩЕЙ ПРОМЫШЛЕННОСТИ

РОСТОВСТАТ

по крупным и средним организациям

Объем инвестиций
в основной капитал,
в фактически действовавших ценах

Январь – декабрь 2023 г.

56,0 млрд рублей

Январь – декабрь 2022 г.

35,9 млрд рублей

в % к общему объему инвестиций обрабатывающей промышленности



СТРУКТУРА ИНВЕСТИЦИЙ В ОСНОВНОЙ КАПИТАЛ ПО ИСТОЧНИКАМ ФИНАНСИРОВАНИЯ

РОСТОВСТАТ

по крупным и средним организациям, январь – декабрь 2023 г.

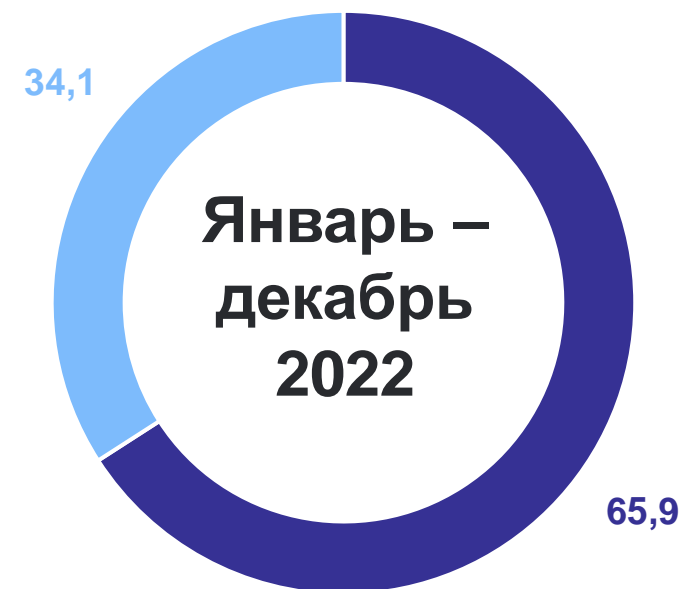
Объем инвестиций
в основной капитал,
в фактически действовавших ценах

Всего по области
432,0 млрд рублей

Собственные средства
147,5 млрд рублей

Привлеченные средства
284,5 млрд рублей

в % к общему объему инвестиций



● Привлеченные средства ● Собственные средства